

E4007C

E40 Ø118x268mm 65W 8125lm 850 VE



8125
lm

125
lm/W

5000K

CRI
>80



9001
ISO

14001
ISO



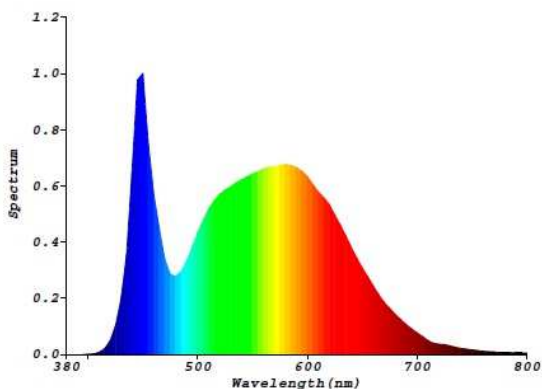
Datos Físicos y Eléctricos

Consumo total (W)	65
Intensidad de entrada @230V AC (A)	0,314
Tension de entrada (V/Hz)	100-277/50-60
Factor de potencia	0,9
Regulación	No
Temperatura de trabajo (°C)	-25...+45
Dimensiones (mm)	Ø118x268
Peso (g)	500
Acabado	Translúcido
Grado de protección	IP20

Datos Lumínicos

Rango de temperatura (K)	4800-5300K
Lux 1 metro	1450
Ángulo 50%	160°

Espectro lumínico



Dimensiones

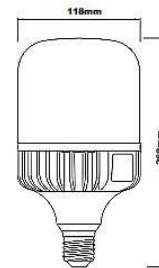
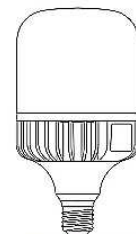


Diagrama de conexión



100-277 VAC

